







Hermann-von-Helmholtz-Gymnasium	Monat	Klasse	Punkte je Aktivität
Jede Aktivität für Energieeinsparungen und Klimaschutz bringt Punkte im EEP-Prämiensystem. Macht mit!			
			0
			0
			0
Aktuelle Punktzahl	0		

Medienverbräuche im Januar 2019



Energie und Medienverbrauch	Daten vorhanden	Einsparung in % zum Vorjahr*	Vergleich zum Durchschnitt aller Schulen in kWh/m ² bzw. l/Kopf
Elektroenergie: 14,763 MWh	✓	-2,36	Ihre Schule  1,72 Schuldurchschnitt  1,55
Wasser: 108 m ³	✓	-3,57	Ihre Schule  149 Schuldurchschnitt  165
Wärme: 88,180 MWh	✓	+3,74	Ihre Schule  10,30 Schuldurchschnitt  14,14

- * + Bedeutet ein Mehrverbrauch im Vergleich zum Vorjahr
- Bedeutet weniger Verbrauch im Vergleich zum Vorjahr