







<b>Friedrich Wilhelm von Steuben Gesamtschule</b>			
<i>Jede Aktivität für Energieeinsparungen und Klimaschutz bringt Punkte im EEP-Prämiensystem. Macht mit!</i>			
	<b>Monat</b>	<b>Klasse</b>	<b>Punkte je Aktivität</b>
			0
			0
			0
<b>Aktuelle Punktzahl</b>	<b>0</b>		

Medienverbräuche im Januar 2019



Energie und Medienverbrauch	Daten vorhanden	Einsparung in % zum Vorjahr*	Vergleich zum Durchschnitt aller Schulen in kWh/m <sup>2</sup> bzw. l/Kopf
Elektroenergie: 17,467 MWh	✓	-19,83	Ihre Schule  2,13 Schuldurchschnitt  1,55
Wasser: 107 m <sup>3</sup>	✓	+13,56	Ihre Schule  107 Schuldurchschnitt  165
Wärme: 100,863 MWh	✓	-3,94	Ihre Schule  12,29165 Schuldurchschnitt  14,14

\* + Bedeutet ein Mehrverbrauch im Vergleich zum Vorjahr

- Bedeutet weniger Verbrauch im Vergleich zum Vorjahr

\*\* keine Vergleichsdaten vorhanden