







Willhelm von Türk Förderschule			
Jede Aktivität für Energieeinsparungen und Klimaschutz bringt Punkte im EEP-Prämiensystem. Macht mit!	Monat	Klasse	Punkte je Aktivität
			0
			0
			0
<b>Aktuelle Punktzahl</b>	<b>0</b>		

Medienverbräuche im Dezember 2018



Energie und Medienverbrauch	Daten vorhanden	Einsparung in % zum Vorjahr*	Vergleich zum Durchschnitt aller Schulen in kWh/m <sup>2</sup> bzw. l/Kopf
Elektroenergie: 5,781 MWh	✓	-32,31	Ihre Schule  0,95 Schuldurchschnitt  1,33
Wasser: 2 m <sup>3</sup>	✓	-99,5	Ihre Schule  6 Schuldurchschnitt  198
Wärme: 80,353 MWh	✓	-19,62	Ihre Schule  13,24 Schuldurchschnitt  11,11
*+ Bedeutet ein Mehrverbrauch im Vergleich zum Vorjahr - Bedeutet weniger Verbrauch im Vergleich zum Vorjahr			