







Theodor-Fontane Oberschule			
Jede Aktivität für Energieeinsparungen und Klimaschutz bringt Punkte im EEP-Prämiensystem. Macht mit!			
	Monat	Klasse	Punkte je Aktivität
<i>Energiedetektive</i>	Nov. 18	1a	50
<i>Papier sparen, Plamöl in Lebensmittel, Recycling</i>	Nov. 18	9	50
<i>Energiedetektive</i>	Nov. 18	1b	55
<i>Klimawandel in Arktis und Antarktis</i>	Nov. 18	10a,b	35
<i>Energiedetektive</i>	Nov. 18	1c	50
<i>Pflanzen gießen für ein gutes Raumklima</i>	Nov. 18	8a	48
<i>Energiedetektive</i>	Nov. 18	2a	50
<i>Richtig heizen und Lüften - Begehung Heizungsanlage</i>	Nov. 18	5a	72
<i>Energiedetektive</i>	Nov. 18	2b	55
<i>Energiedetektive</i>	Nov. 18	3a	50
<i>Energiedetektive</i>	Nov. 18	3b	50
<i>Energiedetektive</i>	Nov. 18	3c	50
<i>Energiedetektive</i>	Nov. 18	4a	50
<i>Energiedetektive</i>	Nov. 18	4b	50
<i>Energiedetektive</i>	Nov. 18	5a	50
<i>Energiedetektive</i>	Nov. 18	5b	50
<i>Energiedetektive</i>	Nov. 18	6a	50
<i>Energiedetektive</i>	Nov. 18	6b	50
<i>Wasser, das man nicht sieht - virtueller Wasserverbrauch</i>	Dez. 18	7	56
<i>Lichtdienst</i>	Nov. 18	3a	35
<i>Lichtdienst</i>	Nov. 18	3c	35
<i>Umweltdienst</i>	Nov. 18	3b	70
<i>Energiedetektive</i>	Nov. 18	6b	60

Theodor-Fontane Oberschule	Monat	Klasse	Punkte je Aktivität
<i>Jede Aktivität für Energieeinsparungen und Klimaschutz bringt Punkte im EEP-Prämiensystem. Macht mit!</i>			
Aktuelle Punktzahl	4.244		

Medienverbräuche im Dezember 2018



Energie und Medienverbrauch	Daten vorhanden	Einsparung in % zum Vorjahr*	Vergleich zum Durchschnitt aller Schulen in kWh/m ² bzw. l/Kopf
Elektroenergie: 9,925 MWh	✓	-2,3	Ihre Schule  1,31 Schuldurchschnitt  1,33
Wasser: 84 m ³	✓	+18,31	Ihre Schule  193 Schuldurchschnitt  198
Wärme: 100,613MWh	✓	-5,48	Ihre Schule  13,30 Schuldurchschnitt  11,11

*+ Bedeutet ein Mehrverbrauch im Vergleich zum Vorjahr - Bedeutet weniger Verbrauch im Vergleich zum Vorjahr