





Regenbogenschule Fahrland			
<i>Jede Aktivität für Energieeinsparungen und Klimaschutz bringt Punkte im EEP-Prämiensystem. Macht mit!</i>	Monat	Klasse	Punkte je Aktivität
Mülltrennung	Aug. 18	5a	23
Klassenregeln für Mülltrennung	Aug. 18	4a	38
Leben in anderen Ländern, Umweltschutz und Klimawandel	Aug. 18	3a	36
Ich bin in der Schule - Regeln lernen	Aug. 18	1	35
Pflege der Außenanlage ohne Strom	Aug. 18	1 - 6	60
Mülltrennung: farbige Mülleimer für jeden Klassenraum	Aug. 18	1 - 6	107
Verhalten im Wald	Sep. 18	5a	41
Pflege der Außenanlage ohne Strom	Sep. 18	1 - 6	55
Blätter, Kastanien, Bäume	Okt. 18	4a, 5a	42
Wasser und Energieverbrauch	Okt. 18	5b	41
Energiesparen in der Turnhalle	Okt. 18	2a	40
Mülldetektive	Okt. 18	2a, 1a	56
Baum pflanzen	Okt. 18	6	53
Plastik im Meer	Okt. 18	5	41
Bedeutung des Waldes	Okt. 18	4b, 5a/b	97
Mülltrennung	Okt. 18	4b, 5a/b	97
Sorgsamer Umgang mit Energie	Okt. 18	4b, 5a/b	99
richtiges Lüften	Okt. 18	1b	53
Kunst im Wald / Exkursion in den Wald	Okt. 18	3b	47
Kinderrechte: Recht auf eine gesunde Umwelt	Okt. 18	3b	46
Mülltrennung im Klassenraum	Nov. 18	3b	45
Müll sammeln auf dem Schulhof	Nov. 18	3b	52
Stromersparnis Turnhalle, Umkleideräume	Nov. 18	1 - 6	130
Mülltrennung im Klassenraum	Nov. 18	6a, b	65
Energiesparen	Nov. 18	4a, 5a	45
Mülltrennung	Nov. 18	4b	43
Mülltrennung und Energiesparen (Heizung, Fenster)	Nov. 18	4b	85
Mülltrennung und Energiesparen (Heizung, Fenster)	Nov. 18	5a	85
Mülltrennung und Energiesparen (Heizung, Fenster)	Nov. 18	5b	85
Kontrolle durch Energiedetektive: Fenster u Licht in Klassenräumen	Nov. 18	5	64
Wärme und Wasser sparen	Dez. 18	5a	23
Stromsparen in unserer Turnhalle	Dez. 18	1 - 6	112
Projekt Afrika: Stromerzeugung, Wassergewinnung und Müll-Recycling	Dez. 18	3a, b	91
Kontrolle durch Energiedetektive: Fenster u Licht in Klassenräumen	Dez. 18	5	64

Regenbogenschule Fahrland	Monat	Klasse	Punkte je Aktivität
Jede Aktivität für Energieeinsparungen und Klimaschutz bringt Punkte im EEP-Prämiensystem. Macht mit!			
Plastik im Meer - unser Beitrag	Dez. 18	1 - 6	93
Wassersparendes Verhalten auf der Toilette	Dez. 18	1 - 6	120
Aktuelle Punktzahl	2.309		

Medienverbräuche im Dezember 2018



Energie und Medienverbrauch	Daten vorhanden	Einsparung in % zum Vorjahr*	Vergleich zum Durchschnitt aller Schulen in kWh/m ² bzw. l/Kopf
Elektroenergie: 7,153 MWh	✓	+36,07	Ihre Schule  1,84 Schuldurchschnitt  1,33
Wasser:	✗		
Wärme: 56,12 MWh	✓	+43,15	Ihre Schule  14,40 Schuldurchschnitt  11,11
*+ Bedeutet ein Mehrverbrauch im Vergleich zum Vorjahr - Bedeutet weniger Verbrauch im Vergleich zum Vorjahr			