







Käthe-Kollwitz-Oberschule			
Jede Aktivität für Energieeinsparungen und Klimaschutz bringt Punkte im EEP-Prämiensystem. Macht mit!	Monat	Klasse	Punkte je Aktivität
			0
			0
			0
Aktuelle Punktzahl	0		

Medienverbräuche im Dezember 2018



Energie und Medienverbrauch	Daten vorhanden	Einsparung in % zum Vorjahr*	Vergleich zum Durchschnitt aller Schulen in kWh/m ² bzw. l/Kopf
Elektroenergie: 2,683 MWh	✓	-14,72	Ihre Schule  1,19 Schuldurchschnitt  1,33
Wasser: 31 m ³	✓	+10,71	Ihre Schule  162 Schuldurchschnitt  198
Wärme: 34,23 MWh	✓	-16,93	Ihre Schule  15,18 Schuldurchschnitt  11,11
*+ Bedeutet ein Mehrverbrauch im Vergleich zum Vorjahr - Bedeutet weniger Verbrauch im Vergleich zum Vorjahr			