







Gesamtschule Peter Joseph Lennè			
<i>Jede Aktivität für Energieeinsparungen und Klimaschutz bringt Punkte im EEP-Prämiensystem. Macht mit!</i>	Monat	Klasse	Punkte je Aktivität
			0
			0
			0
<b>Aktuelle Punktzahl</b>	<b>0</b>		

Medienverbräuche im Dezember 2018



Energie und Medienverbrauch	Daten vorhanden	Einsparung in % zum Vorjahr*	Vergleich zum Durchschnitt aller Schulen in kWh/m <sup>2</sup> bzw. l/Kopf
Elektroenergie: 5,918 MWh	✓	+0,9	Ihre Schule  1,01 Schuldurchschnitt  1,33
Wasser: 52 m <sup>3</sup>	✓	-25,2	Ihre Schule  81 Schuldurchschnitt  198
Wärme: 60,051 MWh	✓	-17,18	Ihre Schule  10,29 Schuldurchschnitt  11,11

\*+ Bedeutet ein Mehrverbrauch im Vergleich zum Vorjahr - Bedeutet weniger Verbrauch im Vergleich zum Vorjahr