







Bertha-von-Suttner-Gymnasium Babelsberg			
Jede Aktivität für Energieeinsparungen und Klimaschutz bringt Punkte im EEP-Prämiensystem. Macht mit!	Monat	Klasse	Punkte je Aktivität
			0
			0
			0
<b>Aktuelle Punktzahl</b>	<b>0</b>		

Medienverbräuche im Dezember 2018



Energie und Medienverbrauch	Daten vorhanden	Einsparung in % zum Vorjahr*	Vergleich zum Durchschnitt aller Schulen in kWh/m <sup>2</sup> bzw. l/Kopf
Elektroenergie: 5,516 MWh	✓	+7,95	Ihre Schule  0,96 Schuldurchschnitt  1,33
Wasser: 46 m <sup>3</sup>	✓	-11,54	Ihre Schule  95 Schuldurchschnitt  198
Wärme: 45,749 MWh	✓	-4,41	Ihre Schule  7,98 Schuldurchschnitt  11,11
*+ Bedeutet ein Mehrverbrauch im Vergleich zum Vorjahr - Bedeutet weniger Verbrauch im Vergleich zum Vorjahr			